

ハンガー付X型布団干し ホワイトSH-180XFT

この度は当製品をお買い上げ頂き、誠にありがとうございます。
この説明書は、この商品の使い方と使用上の注意事項及び組立方について記載しています。ご使用前によくお読みの上、正しくお使い下さい。お読みになった後は、お使いになる方がいつでも見られる所に必ず保管して下さい。


～品質表示～

サイズ/ 130～210 x 75 x 118cm
収納時: 130 x 80 x 135cm
材質/ パイプ部分: ステンレス
接合部分: ABS樹脂
耐荷重/ パイプ一本あたり10kg
原産地/ 中国

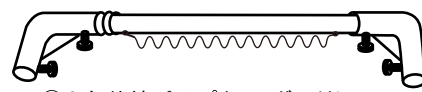
～組立上の注意～

- 金属製ですので、組立時、手を傷つける恐れがありますので手袋等を着用の上、十分注意して組立て下さい。
- 組立は、床に布やカーペットのある所で行い、商品や床、既存の家具等に傷が入らないようご注意下さい。
- 最初から強く差し込むと組立できない場合があります。組立途中は仮止めにし、完成後にしっかり差し込んで下さい。


部 品



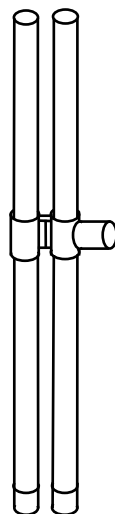
①上部伸縮パイプ × 1



②上部伸縮パイプ(ハンガー付) × 1

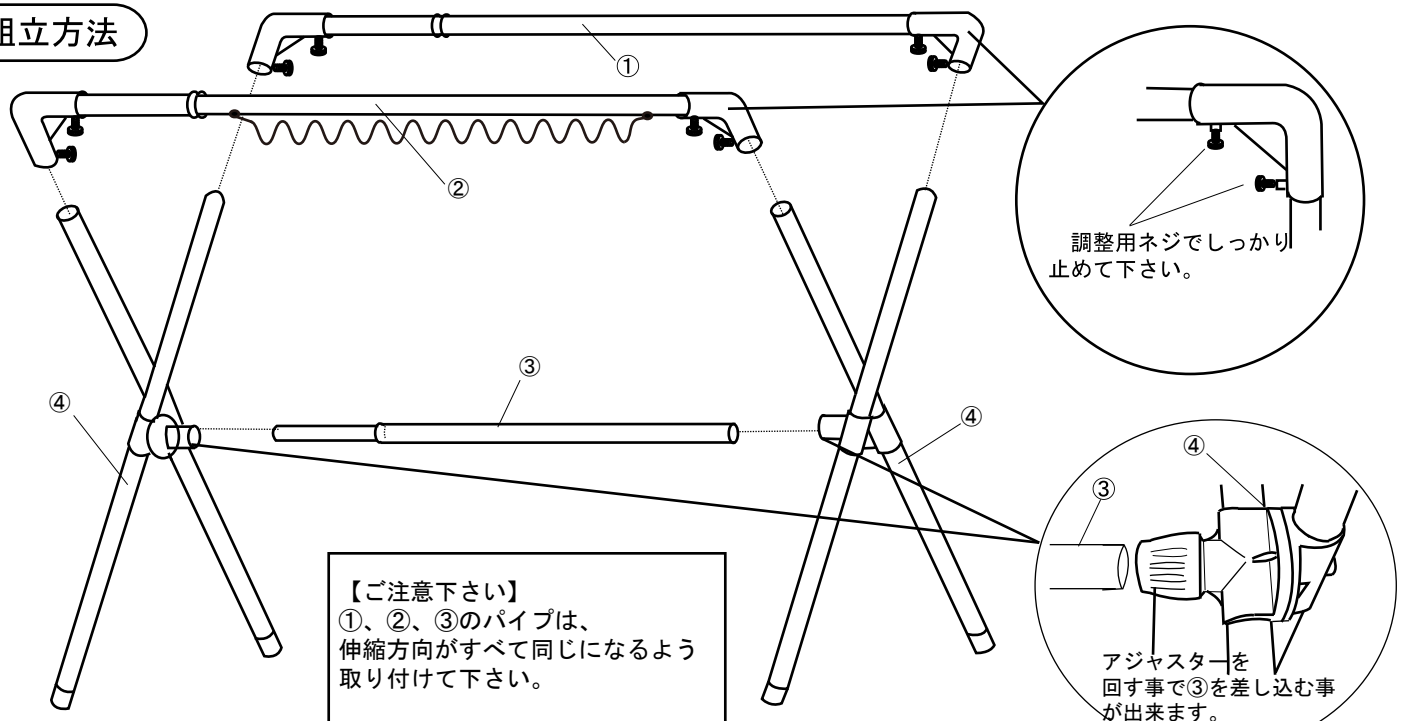


③中間伸縮パイプ × 1



④サイド支柱 × 2

組立方法



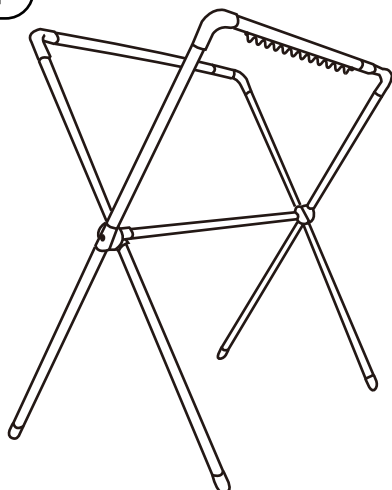
【ご注意下さい】

①、②、③のパイプは、伸縮方向がすべて同じになるよう取り付けて下さい。

- ④サイド支柱に③中間パイプを差し込み、④サイド支柱にあるアジャスターで閉めて下さい。
- ①上部伸縮パイプと②上部伸縮パイプ(ハンガー付)を図の通りに差し込み、調整用ネジで止めて下さい。
- 最後に全体のネジとサイド支柱のバルブをしっかり固定して完成です。

* 図の様に③中間パイプを④のアジャスターにしっかり差し込んでから、固定して下さい。

完成図



⚠ 使用上の注意

- 水分が残った状態での長時間のご使用にはご注意下さい。本ステンレスは、全くサビが出ないということではありません。水道水の塩素等で染み痕等が残る場合があります。また、屋外に放置されますと、酸性雨の影響で腐食したりする場合があります。
- この商品本体を物干しとしての目的以外には絶対使用しないで下さい。誤った使用は、破損やケガの原因になります。
- 長時間ご使用になりますと、差し込みがゆるむことがあります。時々、差込部分を確認して下さい。
- 床面の平らな場所でご使用下さい。
- 耐荷重の範囲内でご使用下さい。荷重がオーバーしたり、荷重が片寄ったりしますと転倒したりして危険です。
- 風の強い日や台風等の時は折りたたみ、風の影響を受けない場所に保管して下さい。

㈱ホームテイスト
〒805-0019
神戸市東灘区本山南町8-6-26
東神戸センタービル13階
tel : 078-413-3787 fax : 078-413-3788