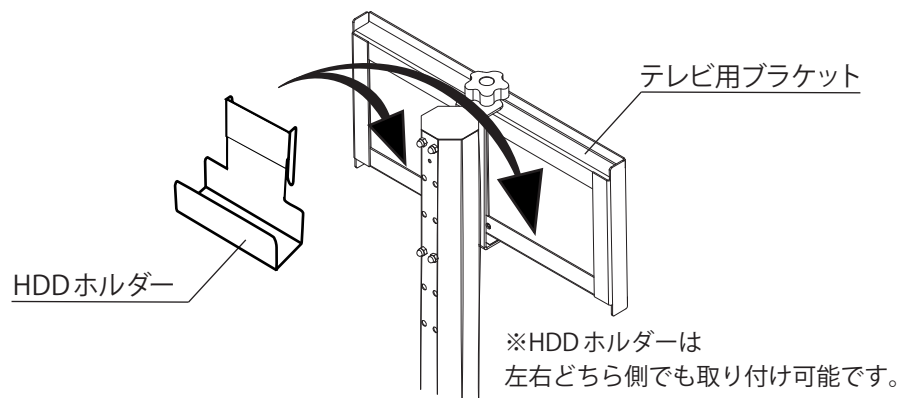


## OTG-HDD 組立説明書

OTG-HDD 商品サイズ  
幅約 150×奥行約 61×高さ約 100mm

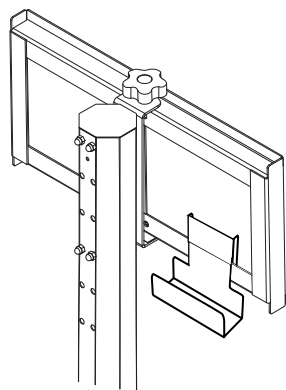
## ステップ 1

OTGT・OTGT-Hシリーズの、テレビ用ブラケットの背面下側のフレームに引っかけるようにしてHDDホルダーを取り付けます。左右どちらでも取り付けができますので、お使いのテレビに合わせてお選びください。  
もし、テレビ台を移動される場合は周囲の安全を確認し、転倒しないように必ずテレビを取り外してから行ってください。

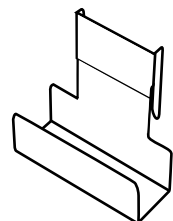


## ステップ 2

完成です。



## 同梱品



HDDホルダー × 1



組立説明書

## OTG-HDD 品質表示



## 使用上の注意

誤った取り扱いをすると、人がけがをしたり、物的損害の発生が想定される内容を示しています。

用途:室内用家具 用途以外の目的には使用しないでください。

- 硬いものや尖ったものが当たるとキズ・へこみの原因となりますのでご注意ください。
- 腐食やカビ・変形・変色の原因となりますので、以下のことにご注意ください。
  - ・直射日光の当たる場所や、高温多湿になる場所に長時間置かないでください。
  - ・水分、油、洗剤などが付着した場合は、素早く拭き取ってください。
  - ・シール、テープなどを貼らないでください。
- 天災などの不可抗力や、不当な修理・改造による事故・破損に対する補償は致しかねます。
- 製品および梱包材を廃棄される際は、お住まいの自治体の取り決めに基づいた処理をお願いします。

## 点検・お手入れについて

- 汚れをおとす際は、薄めた中性洗剤で拭いた後、固く絞った布等で完全に洗剤分を拭きとってください。水分等が残りますと後が残るおそれがあります。アルコール、ベンジン、漂白剤、みがき粉等は使用しないでください。
- ネジ類は、その取付けが確実かどうか、定期的に点検してください。

製造者 株式会社 ホームテイスト  
兵庫県神戸市東灘区本山南町8丁目6-26

主材 スチール  
表面加工 粉体塗装  
原産国 中国

この度は当商品をお買い上げいただき、誠にありがとうございます。  
ご使用前に、この取扱・組立説明書を最後までお読みのうえ、正しい使い方でご愛用ください。  
なお、この説明書はいつでもご覧いただけるように大切に保管いただきますようお願い申し上げます。