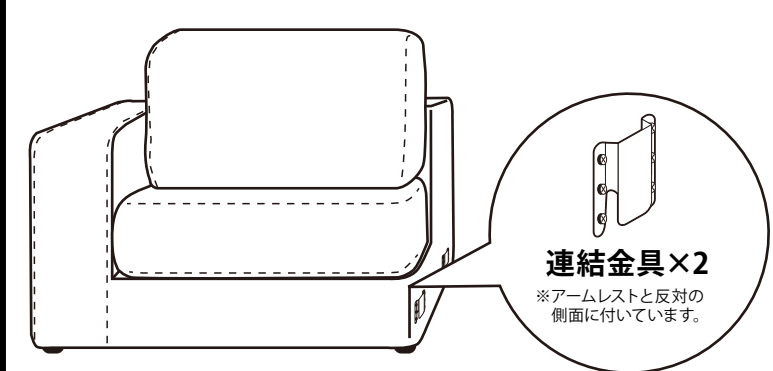
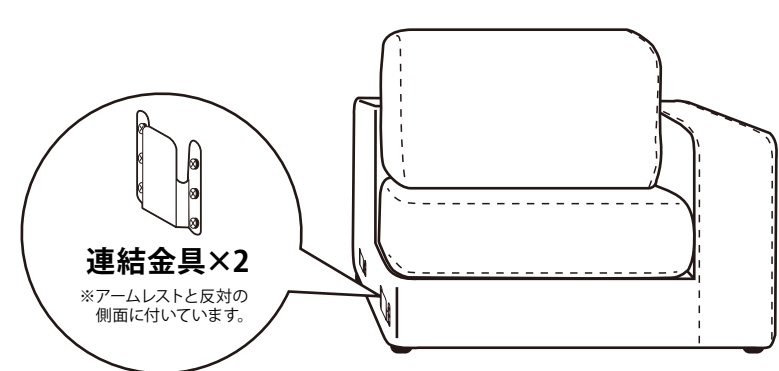


■部材一覧 最初に全ての部材が揃っているかご確認ください。


①左ソファ（連結金具付き） x1



②右ソファ（連結金具付き） x1



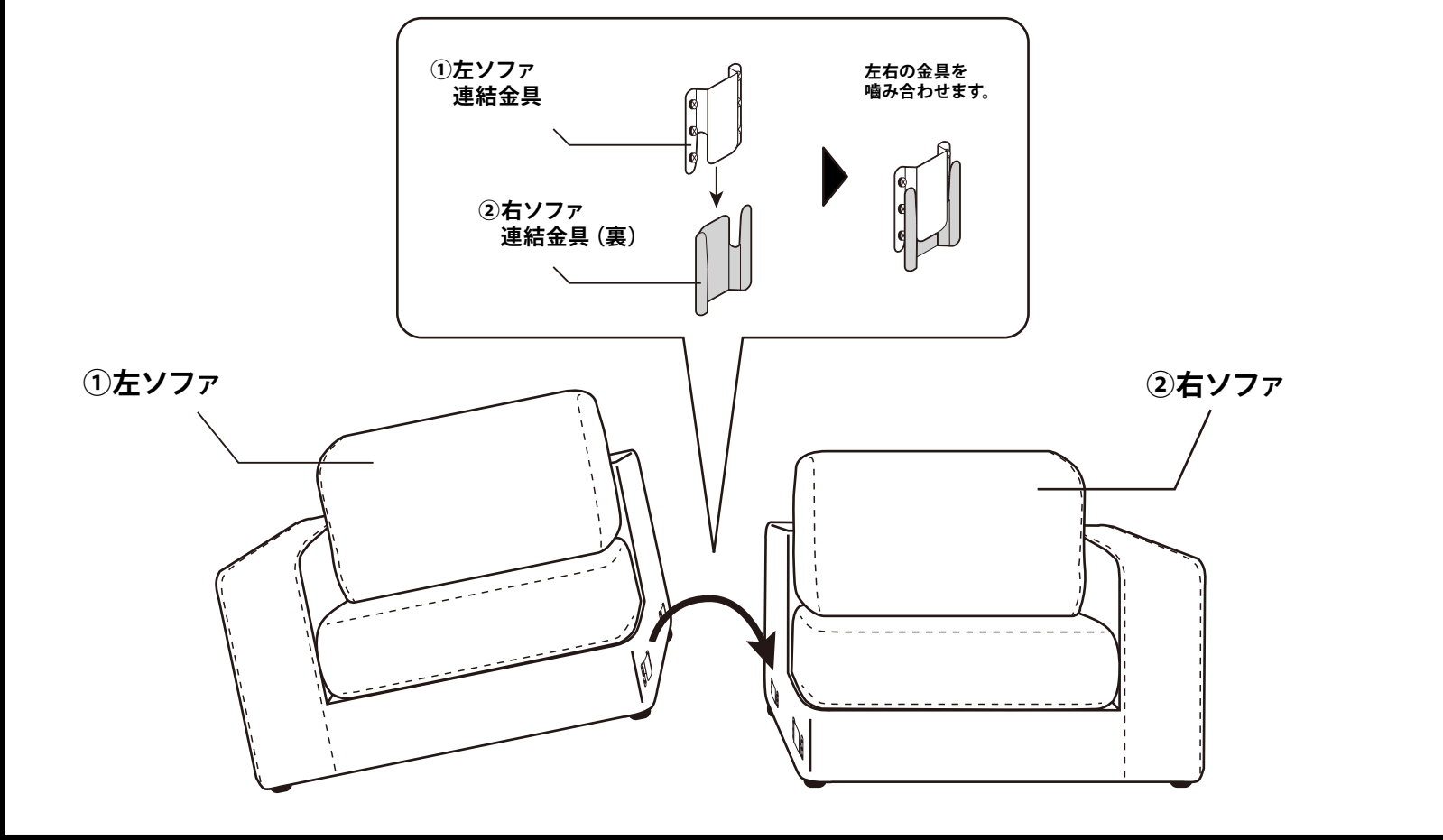
③クッション x2



- ご購入直後は、木材のにおいを感じる場合があります。組み立て時や設置直後は、特にお部屋の換気を十分に行ってください。
- 床が傷つかないように、布や段ボール等を敷いて組立を行ってください。

1

①左ソファの右端を床から少し持ち上げ右側面に付いている連結金具を、
②右ソファの左側面に付いている連結金具に、上から噛み合わせるように差し込みます。



2

お好みで③クッションを置いて完成です。

